

SISTEMA ELECTORAL 2012



OFICINA DE SISTEMA Y TECNOLOGÍA DE INFORMACIÓN

Dirección de Desarrollo

Caracas, Agosto 2012



AGENDA

I

Descripción del Sistema

II

Bondades del Sistema

III

Tips

IV

Mensajería de Texto

V

Mensajes Arrojados Por el Sistema de Mensajería

VI

Leyenda de Alertas

VII

Pantallas del Sistema

VIII

Reportes

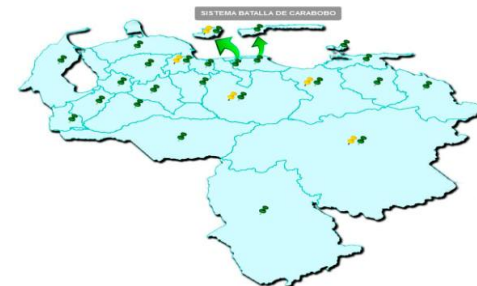


I

Descripción del Sistema

El Sistema Electoral 2012 ha sido desarrollado con la finalidad de ir obteniendo información, de manera online, en referencia a cómo va el proceso electoral a Nivel Nacional, Estatal, Municipal, Parroquial y Centro Electoral.

Este sistema permitirá visualizar la información en tiempo real a través del mapa de Venezuela, en primera instancia se mostrarán alertas los cuales indicarán que en determinado Estado, falta al menos un (01) Centro Electoral por abrir el proceso de votación, así como también si existe alguna Incidencia, posteriormente se podrá visualizar la cantidad de votos rojos y azules a nivel Nacional, Estatal, Municipal, Parroquial y Centros Electorales de manera General y Priorizados.





Bondades del Sistema

- ✓ Interfaz amigable para el usuario
- ✓ Rapidez en la obtención de la Información
- ✓ Información General y detallada de cómo va el proceso de Votación a nivel Nacional, Estatal, Municipal, Parroquial y Centro Electoral.
- ✓ Visualización de las últimas incidencias que han sido reportadas por los Centros Electorales que se encuentran en todo el territorio venezolano.
- ✓ Alertas sobre la apertura y cierre de los Centros Electorales.
- ✓ Reportes en formato PDF sobre el proceso de Votación.





TIPS

- ✓ Los Responsables deben suministrar la mayor cantidad de números telefónicos que posee, para un mayor rendimiento en caso de que llegara a presentarse un inconveniente con una operadora en particular.
- ✓ La edición de mensajería de Texto, contará con 160 caracteres de los cuales serán descontados 11 caracteres para la utilización de la codificación del Reporte de Incidencias.
- ✓ Es necesario que se escriba correctamente la codificación empleada en la mensajería para disminuir el margen de error.
- ✓ El sistema no registrará votos si aún no ha recibido el mensaje de Inicio del Proceso Electoral.
- ✓ El sistema no registra votos después de haber recibido el mensaje de Cierre del Proceso Electoral.



IV

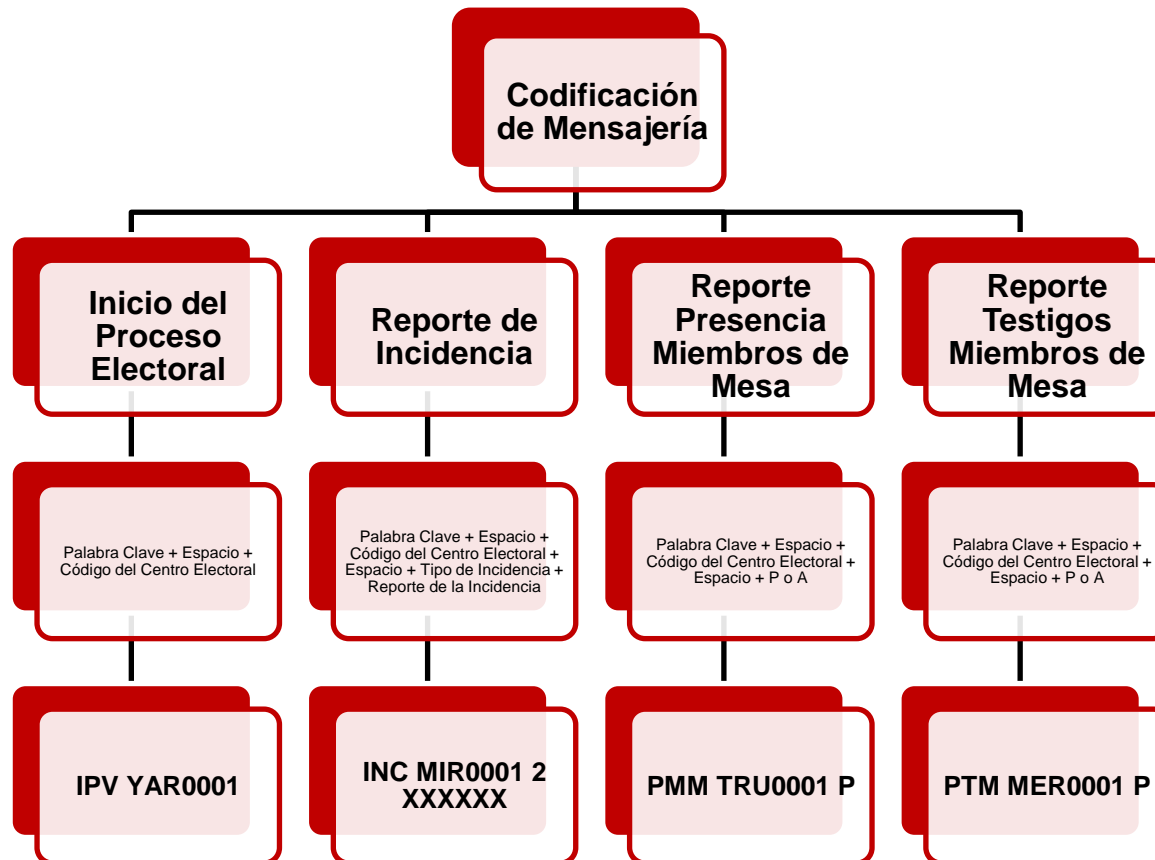
Mensajería de Texto

El Sistema de Mensajería de Texto permitirá llevar en tiempo real, el estatus electoral en los escenarios que se mencionan a continuación (Reporte de Votos, Reporte de Incidencias, Inicio del Proceso de Votaciones, Cierre del mismo, Movilización, Cola, Presencia Miembros de Mesa y Presencia Testigos de Mesa). Para ello se contará con un responsable en cada Centro Electoral, el cual deberá reportar al sistema a través de mensajes de texto.



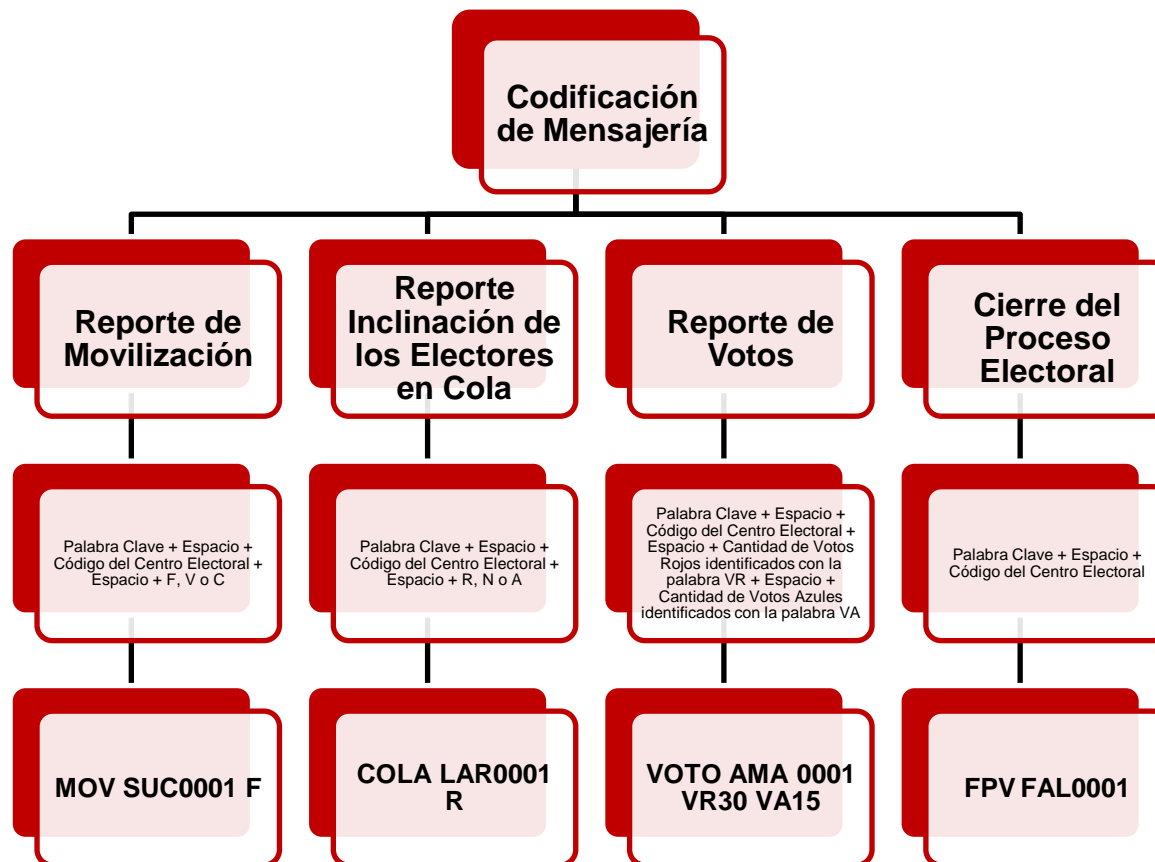
IV

Mensajería de Texto



IV

Mensajería de Texto





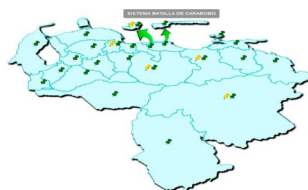
Mensajes arrojados por el Sistema de Mensajería



Responsable



Envía Palabra Clave +
Código



Sistema Electoral



Verifica el Envío

Correcto



Incorrecto




Recibe Mensaje el Responsable





Mensajes arrojados por el Sistema de Mensajería

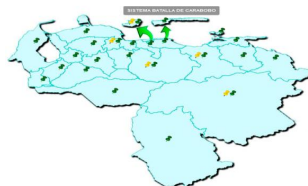
la Comuna es la PATRIANUEVA



Responsable



Envía Palabra Clave + Código + Tipo de Incidencia + Reporte de la Incidencia



Sistema Electoral



Verifica el Envío

Correcto



Incorrecto



REPORTE DE INCIDENCIAS

Recibe Mensaje el Responsable



Tipo de Incidencias

- 1 = Logística del CVP
- 2 = Boleta Electrónica
- 3 = Infraestructura y Equipamiento Técnico
- 4 = Seguridad
- 5 = Movilización



Mensajes arrojados por el Sistema de Mensajería



Responsable



Sistema Electoral



Correcto



Incorrecto



Recibe Mensaje el Responsable



Estatus

P = Presente, Si está en cola para ingresar al Centro.
A = Ausente, no se ha reportado o no está en el Centro





Mensajes arrojados por el Sistema de Mensajería



Responsable



Envía Palabra Clave + Código + Estatus



Sistema Electoral



Verifica el Envío

Correcto



Incorrecto



Recibe Mensaje el Responsable



Estatus

P = Presente, Si está en cola para ingresar al Centro.
A = Ausente, no se ha reportado o no está en el Centro



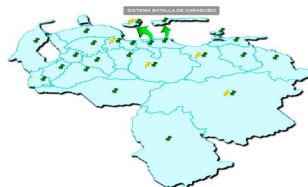
V

Mensajes arrojados por el Sistema de Mensajería



Responsable

Envía Palabra Clave +
Código + Estatus



Sistema Electoral

Verifica el Envío

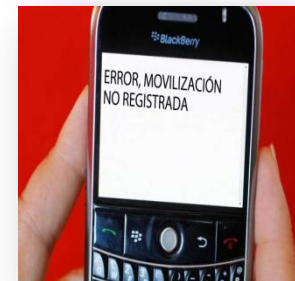

Correcto



Incorrecto



Recibe Mensaje el Responsable



Estatus

- F = Full, Muchas personas en el CVP)
- C = Cola, Pocas personas en el CVP)
- V = Vacío, No hay personas en el CVP



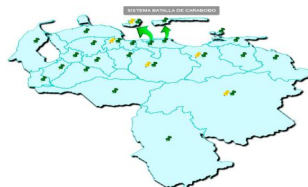
Mensajes arrojados por el Sistema de Mensajería



Responsable



Envía Palabra Clave + Código + Tipo de Inclinación



Sistema Electoral



Verifica el Envío

Correcto



Incorrecto



REPORTE INCLINACIÓN DE LOS ELECTORES EN COLA

Recibe Mensaje el Responsable



Tipo de Inclinación

- R = Rojo, Simpatizantes de Hugo Rafael Chávez Frías
- N = Naranja, Dividido
- A = Azul, Simpatizantes de Henrique Capriles Radonski



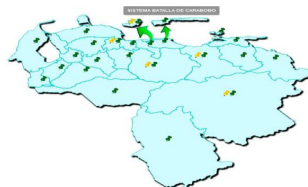


Mensajes arrojados por el Sistema de Mensajería



Responsable

Envía Palabra Clave + Código + Cantidad VR + Cantidad VA



Sistema Electoral

Verifica el Envío

Correcto



Incorrecto



Verifica Estatus del CVP

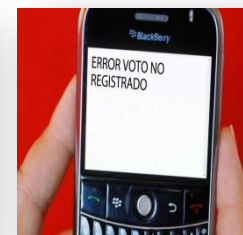
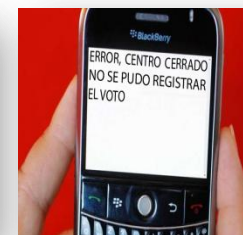

Activo



Inactivo



Recibe Mensaje el Responsable



la Comuna es la PATRIANUEVA





Mensajes arrojados por el Sistema de Mensajería



Responsable



Envía Palabra Clave + Código



Sistema Electoral



Verifica el Envío

Correcto



Incorrecto



CIERRE CENTRO ELECTORAL

Recibe Mensaje el Responsable






la Comuna es la PATRIANUEVA



VI

Leyenda de Alertas

Íconos	Descripción
	Centros Electorales Activos
	Centros Electorales Inactivos
	Incidencias



VI

PANTALLAS DEL SISTEMA

ESTADISTICAS		
LEYENDA	GENERAL	PRIORIZADOS
CANTIDAD CENTROS ELECTORALES:	14.112	10.815
CANTIDAD CENTROS ACTIVOS:	138	88
CANTIDAD CENTROS INACTIVOS:	13.974	10.727
POBLACIÓN VOTANTE:	19.164.365	16.454.406
POBLACIÓN QUE EJERCIÓ EL VOTO:	914.973	911.888
POBLACIÓN EN ABSTENCIÓN:	18.252.477	15.539.433
VOTOS ROJOS:	904.071	902.062
VOTOS AZULES:	10.902	9.826



VII

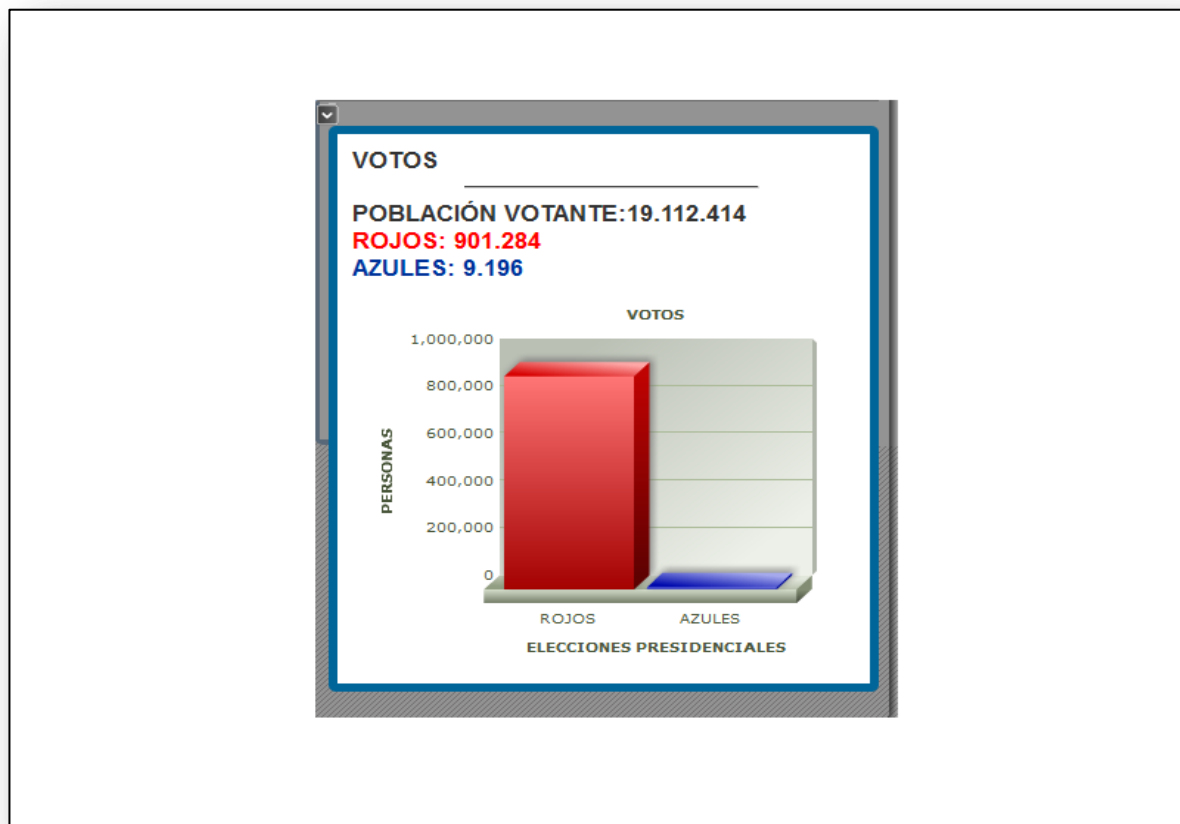
PANTALLAS DEL SISTEMA



VII

PANTALLAS DEL SISTEMA

la Comuna es la PATRIANUEVA




VII

PANTALLAS DEL SISTEMA

la Comuna es la PATRIANUEVA

CE. BLVNO LIBERTADOR

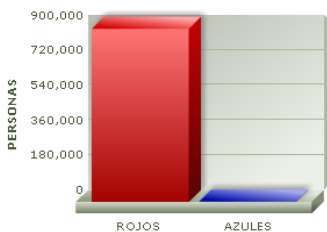
DTTO. CAPITAL



PRIORIZADOS

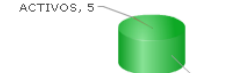
CAHTIDAD CENTROS ELECTORALES:	966
CAHTIDAD CENTROS ACTIVOS:	5
CAHTIDAD CENTROS INACTIVOS:	961
POBLACIÓN VOTANTE:	1.640.584
POBLACIÓN QUE EJERCIÓ EL VOTO:	891.925
POBLACIÓN EN ABSTENCIÓN:	748.659
VOTOS ROJOS:	890.660
VOTOS AZULES:	1.265

VOTOS EN DTTO. CAPITAL

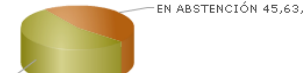


ALECCIONES PRESIDENCIALES

CENTROS ELECTORALES. GENERAL:(966)



POBLACIÓN VOTANTE. GENERAL:(1.640.584)






VII

PANTALLAS DEL SISTEMA

la Comuna es la PATRIANUEVA

- ❖ P.Q. 23 DE ENERO
- ❖ P.Q. ALTAGRACIA
- ❖ P.Q. ANTIMANO
- ❖ P.Q. CANDELARIA
- ❖ P.Q. CARICUAO
- ❖ P.Q. CATEDRAL
- ❖ P.Q. COCHE


CE. BLVNO LIBERTADOR



PRIORIZADOS

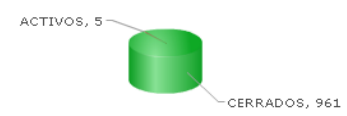
CAINTIDAD CENTROS ELECTORALES:	966
CAINTIDAD CENTROS ACTIVOS:	5
CAINTIDAD CENTROS INACTIVOS:	961
POBLACIÓN VOTANTE:	1.640.584
POBLACIÓN QUE EJERCIÓ EL VOTO:	891.925
POBLACIÓN EN ABSTENCIÓN:	748.659
VOTOS ROJOS:	890.660
VOTOS AZULES:	1.265

VOTOS EN CE. BLVNO LIBERTADOR

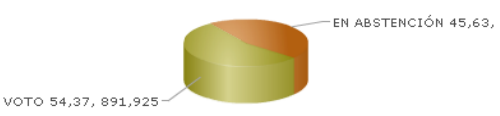


ELECCIONES PRESIDENCIALES

CENTROS ELECTORALES. GENERAL:(966)



POBLACIÓN VOTANTE. GENERAL:(1.640.584)





VII

PANTALLAS DEL SISTEMA

la Comuna es la PATRIANUEVA

- ❖ DTO0001 - UNIDAD EDUCATIVA SANTA ...
- ❖ DTO0442 - UNIDAD EDUCATIVA DISTRI...
- ❖ DTO0797 - UNIDAD EDUCATIVA DISTRI...
- ❖ DTO0799 - UNIDAD EDUCATIVA SANTA ...
- ❖ DTO0805 - CENTRO MUNICIPAL DE ATE...

PQ. ALTAGRACIA

PRIORIZADOS

CANTIDAD CENTROS ELECTORALES:	18
CANTIDAD CENTROS ACTIVOS:	3
CANTIDAD CENTROS INACTIVOS:	15
POBLACIÓN VOTANTE:	36.245
POBLACIÓN QUE EJERCIÓ EL VOTO:	233
POBLACIÓN EN ABSTENCIÓN:	36.012
VOTOS ROJOS:	200
VOTOS AZULES:	33

VOTOS EN PQ. ALTAGRACIA

Categoría	Personas
ROJOS	200
AZULES	33

ELECCIONES PRESIDENCIALES

CENTROS ELECTORALES. GENERAL:(18)

Estado	Cantidad
ACTIVOS	3
CERRADOS	15

POBLACIÓN VOTANTE. GENERAL:(36.245)

Categoría	Personas
CON EL VOTO	233
EN ABSTENCIÓN	36.012

VII

PANTALLAS DEL SISTEMA

la Comuna es la PATRIANUEVA

- ❖ DTO0001 - UNIDAD EDUCATIVA SANTA ...
- ❖ DTO0442 - UNIDAD EDUCATIVA DISTRI...
- ❖ DTO0797 - UNIDAD EDUCATIVA DISTRI...
- ❖ DTO0799 - UNIDAD EDUCATIVA SANTA ...
- ❖ DTO0805 - CENTRO MUNICIPAL DE ATE...

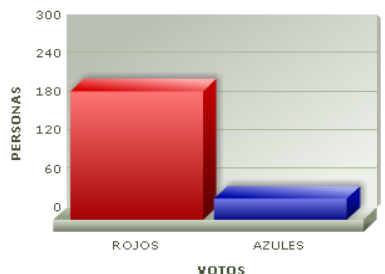
UNIDAD EDUCATIVA SANTA TERESA DEL NIÑO JESÚS



PRIORIZADOS

POBLACIÓN VOTAANTE:	2.342
POBLACIÓN QUE EJERCIÓ EL VOTO:	233
POBLACIÓN EN ABSTENCIÓN:	2.109
VOTOS ROJOS:	200
VOTOS AZULES:	33

VOTOS EN UNIDAD EDUCATIVA SANTA TERESA DEL NIÑO JESÚS



VOTOS	PERSONAS
ROJOS	200
AZULES	33

Invalid XML data.



VIII

REPORTES



Reporte
General

REPORTE NACIONAL - ELECCIONES 2012

ESTADO	CENTROS ELECTORALES	CENTROS ELECTORALES ACTIVOS	CENTROS ELECTORALES INACTIVOS	POBLACIÓN VOTANTE	VOTOS ROJOS	% ROJO	VOTOS AZULES	% AZUL	ABSTENCIÓN
AMAZONAS	127	127	0	97.275	2.099	65,29%	1.116	34,71%	96,69%
ANZOÁTEGUI	599	2	597	1.013.278	1.503	21,93%	5.350	78,07%	99,32%
APURE	319	0	319	313.901	252	90,97%	25	9,03%	99,91%
ARAGUA	639	0	639	1.173.034	0	0,00%	0	0,00%	100,00%
BARINAS	511	0	511	531.346	0	0,00%	0	0,00%	100,00%
BOLÍVAR	732	1	731	950.010	0	0,00%	0	0,00%	100,00%
CARABOBO	659	0	659	1.533.713	0	0,00%	0	0,00%	100,00%
COJEDES	251	0	251	225.089	0	0,00%	0	0,00%	100,00%
DELTA AMACURO	183	0	183	114.089	2	66,67%	1	33,33%	100,00%
DTTO. CAPITAL	966	5	961	1.640.584	890.660	99,86%	1.265	0,14%	45,63%
EMBAJADA	131	0	131	99.480	0	0,00%	0	0,00%	100,00%
FALCÓN	695	2	693	638.592	0	0,00%	0	0,00%	100,00%
GUÁRICO	436	0	436	503.405	240	63,16%	140	36,84%	99,92%
LARA	995	0	995	1.203.518	0	0,00%	0	0,00%	100,00%
MÉRIDA	520	0	520	584.294	333	60,00%	222	40,00%	99,91%
MIRANDA	1.057	1	1.056	1.993.816	200	66,67%	100	33,33%	99,98%
MONAGAS	471	0	471	599.120	0	0,00%	0	0,00%	100,00%
NUEVA ESPARTA	230	0	230	334.291	0	0,00%	0	0,00%	100,00%
PORTUGUESA	633	0	633	583.822	0	0,00%	0	0,00%	100,00%
SUCRE	677	0	677	630.899	0	0,00%	0	0,00%	100,00%
TÁCHIRA	678	0	678	828.779	0	0,00%	0	0,00%	100,00%
TRUJILLO	711	0	711	506.513	0	0,00%	0	0,00%	100,00%
VARGAS	201	0	201	268.707	0	0,00%	0	0,00%	100,00%
YARACUY	474	0	474	408.243	0	0,00%	0	0,00%	100,00%
ZULIA	1.217	0	1.217	2.388.567	8.782	76,60%	2.683	23,40%	99,52%
TOTAL	14.112	138	13.974	19.164.365	904.071	98,81%	10.902	1,19%	97,64%



VIII

REPORTES



Reporte
Priorizado

REPORTE NACIONAL - ELECCIONES 2012

ESTADO	CENTROS ELECTORALES	CENTROS ELECTORALES ACTIVOS	CENTROS ELECTORALES INACTIVOS	POBLACIÓN VOTANTE	VOTOS ROJOS	% ROJO	VOTOS AZULES	% AZUL	ABSTENCIÓN
AMAZONAS	127	127	0	97.275	2.099	65,29%	1.116	34,71%	96,69%
ANZOÁTEGUI	599	2	597	1.013.278	1.503	21,93%	5.350	78,07%	99,32%
APURE	319	0	319	313.901	252	90,97%	25	9,03%	99,91%
ARAGUA	639	0	639	1.173.034	0	0,00%	0	0,00%	100,00%
BARINAS	511	0	511	531.346	0	0,00%	0	0,00%	100,00%
BOLÍVAR	732	1	731	950.010	0	0,00%	0	0,00%	100,00%
CARABOBO	659	0	659	1.533.713	0	0,00%	0	0,00%	100,00%
COJEDES	251	0	251	225.089	0	0,00%	0	0,00%	100,00%
DELTA AMACURO	183	0	183	114.089	2	66,67%	1	33,33%	100,00%
DTTO. CAPITAL	966	5	961	1.640.584	890.660	99,86%	1.265	0,14%	45,63%
EMBAJADA	131	0	131	99.480	0	0,00%	0	0,00%	100,00%
FALCÓN	695	2	693	638.592	0	0,00%	0	0,00%	100,00%
GUÁRICO	436	0	436	503.405	240	63,16%	140	36,84%	99,92%
LARA	995	0	995	1.203.518	0	0,00%	0	0,00%	100,00%
MÉRIDA	520	0	520	584.294	333	60,00%	222	40,00%	99,91%
MIRANDA	1.057	1	1.056	1.993.816	200	66,67%	100	33,33%	99,98%
MONAGAS	471	0	471	599.120	0	0,00%	0	0,00%	100,00%
NUEVA ESPARTA	230	0	230	334.291	0	0,00%	0	0,00%	100,00%
PORTUGUESA	633	0	633	583.822	0	0,00%	0	0,00%	100,00%
SUCRE	677	0	677	630.899	0	0,00%	0	0,00%	100,00%
TÁCHIRA	678	0	678	828.779	0	0,00%	0	0,00%	100,00%
TRUJILLO	711	0	711	506.513	0	0,00%	0	0,00%	100,00%
VARGAS	201	0	201	268.707	0	0,00%	0	0,00%	100,00%
YARACUY	474	0	474	408.243	0	0,00%	0	0,00%	100,00%



VIII

REPORTES

Listado de Incidencias

ESTADO	MUNICIPIO	PARROQUIA	CENTRO	ESTATUS	TIPO INC	INCIDENCIA	SOLUCIÓN	HORA
DTTO. CAPITAL	CE. BLVNO LIBERTADOR	PQ. ALTAGRACIA	UNIDAD EDUCATIVA SANTA TERESA DEL NIÑO JESÚS	INACTIVA		PRUEBAAAAAAAA		01:53 pm
DTTO. CAPITAL	CE. BLVNO LIBERTADOR	PQ. ALTAGRACIA	UNIDAD EDUCATIVA SANTA TERESA DEL NIÑO JESÚS	INACTIVA	INFRAESTRUCT URA Y EQUIPAMIENTO	PRUEBA	YTRTY	02:23 pm
DTTO. CAPITAL	CE. BLVNO LIBERTADOR	PQ. ALTAGRACIA	UNIDAD EDUCATIVA SANTA TERESA DEL NIÑO JESÚS	INACTIVA		PRUEBA2		02:28 pm
DTTO. CAPITAL	CE. BLVNO LIBERTADOR	PQ. ALTAGRACIA	UNIDAD EDUCATIVA SANTA TERESA DEL NIÑO JESÚS	INACTIVA		CENTRO		02:30 pm
DTTO. CAPITAL	CE. BLVNO LIBERTADOR	PQ. ALTAGRACIA	UNIDAD EDUCATIVA SANTA TERESA DEL NIÑO JESÚS	INACTIVA		YUTYTY		02:31 pm
DTTO. CAPITAL	CE. BLVNO LIBERTADOR	PQ. ALTAGRACIA	UNIDAD EDUCATIVA SANTA TERESA DEL NIÑO JESÚS	INACTIVA		LA FLACA TERMINÓ		08:51 am
DTTO. CAPITAL	CE. BLVNO LIBERTADOR	PQ. ALTAGRACIA	UNIDAD EDUCATIVA SANTA TERESA DEL NIÑO JESÚS	INACTIVA		EDITADO		10:07 am
DTTO. CAPITAL	CE. BLVNO LIBERTADOR	PQ. ALTAGRACIA	UNIDAD EDUCATIVA SANTA TERESA DEL NIÑO JESÚS	INACTIVA	INFRAESTRUCT URA Y EQUIPAMIENTO	BOLETA EQUIPAA	YSSSS A EQUIPAA	10:29 am
DTTO. CAPITAL	CE. BLVNO LIBERTADOR	PQ. ALTAGRACIA	UNIDAD EDUCATIVA SANTA TERESA DEL NIÑO JESÚS	INACTIVA	LOGISTICA DE CVP	XXXXXXXXXXXXXX XXXXXXXXXXXXXX XXXXXXXXXXXXXX		10:50 am
DTTO. CAPITAL	CE. BLVNO LIBERTADOR	PQ. ALTAGRACIA	UNIDAD EDUCATIVA SANTA TERESA DEL NIÑO JESÚS	INACTIVA	BOLETA ELÉCTRICA	EJEMPLO		10:56 am
TOTALES								10



VIII

REPORTES

Consolidado de Incidencias

ESTADO	MUNICIPIO	PARROQUIA	CENTRO	TOTAL INCIDENCIAS
DTTO. CAPITAL	CE. BLVNO LIBERTADOR	PQ. SANTA ROSALIA	AMBULATORIO ANGEL VICENTE OCHOA (SEGURO SOCIAL)	1
DTTO. CAPITAL	CE. BLVNO LIBERTADOR	PQ. SANTA ROSALIA	ESCUELA BASICA NACIONAL TOMAS AGUERREVERE	1
DTTO. CAPITAL	CE. BLVNO LIBERTADOR	PQ. SANTA ROSALIA	UNIDAD EDUCATIVA DISTRITAL SUCRE	2
DTTO. CAPITAL	CE. BLVNO LIBERTADOR	PQ. SANTA ROSALIA	UNIDAD EDUCATIVA EUSEBIO GUZMAN	2
DTTO. CAPITAL	CE. BLVNO LIBERTADOR	PQ. SANTA ROSALIA	UNIDAD EDUCATIVA DOCTOR MANUEL DIAZ RODRIGUEZ	4
TOTALES				10



VIII

REPORTES

Listado de Votos

ESTADO	MUNICIPIO	PARROQUIA	CENTRO	VOTOS ROJOS	VOTOS AZULES	HORA
DTTO. CAPITAL	CE. BLVNO LIBERTADOR	PQ. SANTA ROSALIA	UNIDAD EDUCATIVA EUSEBIO GUZMAN	222	111	11:39 am
DTTO. CAPITAL	CE. BLVNO LIBERTADOR	PQ. SANTA ROSALIA	UNIDAD EDUCATIVA DOCTOR MANUEL DIAZ RODRIGUEZ	888.888	1	03:10 pm
DTTO. CAPITAL	CE. BLVNO LIBERTADOR	PQ. SANTA ROSALIA	UNIDAD EDUCATIVA DISTRITAL SUCRE	100	20	01:46 pm
DTTO. CAPITAL	CE. BLVNO LIBERTADOR	PQ. SANTA ROSALIA	UNIDAD EDUCATIVA DISTRITAL PASTORA LANDAEZ	0	0	
DTTO. CAPITAL	CE. BLVNO LIBERTADOR	PQ. SANTA ROSALIA	ESCUELA BASICA NACIONAL CONSUELO NAVAS TOVAR	0	0	
DTTO. CAPITAL	CE. BLVNO LIBERTADOR	PQ. SANTA ROSALIA	ESTACION DE MALARIOLOGIA Y SANIAMIENTO AMBIENTAL ZONA 10 (MSAS)	0	0	
DTTO. CAPITAL	CE. BLVNO LIBERTADOR	PQ. SANTA ROSALIA	ASOCIACION CRISTIANA DE JOVENES DE CARACAS (YMCA)	0	0	
DTTO. CAPITAL	CE. BLVNO LIBERTADOR	PQ. SANTA ROSALIA	UNIDAD EDUCATIVA SANTISIMA VIRGEN DE COROMOTO	0	0	
DTTO. CAPITAL	CE. BLVNO LIBERTADOR	PQ. SANTA ROSALIA	INSTITUTO VENEZOLANO DE EDUCACION	0	0	
DTTO. CAPITAL	CE. BLVNO LIBERTADOR	PQ. SANTA ROSALIA	UNIDAD EDUCATIVA COLEGIO SANTA LUISA N? 76	0	0	
DTTO. CAPITAL	CE. BLVNO LIBERTADOR	PQ. SANTA ROSALIA	AMBULATORIO ANGEL VICENTE OCHOA (SEGURO SOCIAL)	0	0	
DTTO. CAPITAL	CE. BLVNO LIBERTADOR	PQ. SANTA ROSALIA	EDIFICIO PANAMA COMPLEJO GRAN COLOMBIA	0	0	
DTTO. CAPITAL	CE. BLVNO LIBERTADOR	PQ. SANTA ROSALIA	UNIDAD EDUCATIVA COLEGIO GRAN COLOMBIA	0	0	



VIII
REPORTES
Consolidado de Votos

ESTADO	CANT. CENTROS ELECTORALES	P. VOTANTE	CANT. VOTOS ROJOS	% VOTOS ROJOS	CANT. VOTOS AZULES	% VOTOS AZULES	CANT. P SIN VOTANTE	% P SIN VOTAR
AMAZONAS	127	97.275	2.099	65,29	1.116	34,71	94.060	96,69
ANZOÁTEGUI	599	1.013.278	1.503	21,93	5.350	78,07	1.006.425	99,32
APURE	319	313.901	252	90,97	25	9,03	313.624	99,91
ARAGUA	639	1.173.034	0	0,00	0	0,00	1.173.034	100,00
BARINAS	511	531.346	0	0,00	0	0,00	531.346	100,00
BOLÍVAR	732	950.010	0	0,00	0	0,00	950.010	100,00
CARABOBO	659	1.533.713	0	0,00	0	0,00	1.533.713	100,00
COJEDES	251	225.089	0	0,00	0	0,00	225.089	100,00
DELTA AMACURO	183	114.089	2	66,67	1	33,33	114.086	100,00
DTTO. CAPITAL	966	1.640.584	890.660	99,86	1.265	0,14	748.659	45,63
EMBAJADA	131	99.480	0	0,00	0	0,00	99.480	100,00
FALCÓN	695	638.592	0	0,00	0	0,00	638.592	100,00
GUÁRICO	436	503.405	240	63,16	140	36,84	503.025	99,92
LARA	995	1.203.518	0	0,00	0	0,00	1.203.518	100,00
MÉRIDA	520	584.294	333	60,00	222	40,00	583.739	99,91
MIRANDA	1.057	1.993.816	200	66,67	100	33,33	1.993.516	99,98
MONAGAS	471	599.120	0	0,00	0	0,00	599.120	100,00
NUEVA ESPARTA	230	334.291	0	0,00	0	0,00	334.291	100,00
PORTUGUESA	633	583.822	0	0,00	0	0,00	583.822	100,00
SUCRE	677	630.899	0	0,00	0	0,00	630.899	100,00
TÁCHIRA	678	828.779	0	0,00	0	0,00	828.779	100,00
TRUJILLO	711	506.513	0	0,00	0	0,00	506.513	100,00
VARGAS	201	268.707	0	0,00	0	0,00	268.707	100,00
YARACUY	474	408.243	0	0,00	0	0,00	408.243	100,00
ZULIA	1.217	2.388.567	8.782	76,60	2.683	23,40	2.377.102	99,52
TOTALES	14.112	19.164.365	904.071	98,81	10.902	1,19	18.249.392	95,23



VIII

REPORTES

Listado de Centros

Estado	Municipio	Parroquia	Centro	Estatus	Hora
DTTO. CAPITAL	CE. BLVNO LIBERTADOR	PQ. CARICUAO	ESCUELA DE ESTUDIO DE ORDEN INTERNO DE LA GUARDIA NACIONAL	INACTIVO	
DTTO. CAPITAL	CE. BLVNO LIBERTADOR	PQ. CARICUAO	CANTV CARICUAO	INACTIVO	
DTTO. CAPITAL	CE. BLVNO LIBERTADOR	PQ. CARICUAO	LICEO MILITAR GRAN MARISCAL DE AYACUCHO	INACTIVO	
DTTO. CAPITAL	CE. BLVNO LIBERTADOR	PQ. CARICUAO	UNIDAD EDUCATIVA DISTRITAL MAURO PAEZ PUMAR	INACTIVO	
DTTO. CAPITAL	CE. BLVNO LIBERTADOR	PQ. CARICUAO	PREESCOLAR 19 DE MARZO	INACTIVO	
DTTO. CAPITAL	CE. BLVNO LIBERTADOR	PQ. CARICUAO	CASA COMUNAL ANTONIO JOSE DE SUCRE	INACTIVO	
DTTO. CAPITAL	CE. BLVNO LIBERTADOR	PQ. CARICUAO	AMBULATORIO 13 DE ABRIL	INACTIVO	
DTTO. CAPITAL	CE. BLVNO LIBERTADOR	PQ. CARICUAO	MODULO LA MILAGROSA	INACTIVO	
DTTO. CAPITAL	CE. BLVNO LIBERTADOR	PQ. CARICUAO	ESCUELA BOLIVARIANA MAESTRO JORGE RODRIGUEZ	INACTIVO	
DTTO. CAPITAL	CE. BLVNO LIBERTADOR	PQ. CARICUAO	ANEXO UNIDAD EDUCATIVA NACIONAL DE CARICUAO	INACTIVO	
DTTO. CAPITAL	CE. BLVNO LIBERTADOR	PQ. CARICUAO	PREESCOLAR ASISTENCIAL NEGRA HIPOLITA	INACTIVO	
DTTO. CAPITAL	CE. BLVNO LIBERTADOR	PQ. CARICUAO	CASA DE LOS NIÑOS LOS VENADITOS	INACTIVO	
DTTO. CAPITAL	CE. BLVNO LIBERTADOR	PQ. CARICUAO	ESCUELA BASICA COLEGIO NUESTRA SEÑORA DEL ROSARIO	INACTIVO	



VIII

REPORTES

Consolidado de Centros

Estado	Centros Activo	Centros Inactivos	total
AMAZONAS	127	0	127
ANZOÁTEGUI	2	597	599
APURE	0	319	319
ARAGUA	0	639	639
BARINAS	0	511	511
BOLÍVAR	1	731	732
CARABOBO	0	659	659
COJEDES	0	251	251
DELTA AMACURO	0	183	183
DTTO. CAPITAL	5	961	966
EMBAJADA	0	131	131
FALCÓN	2	693	695
GUÁRICO	0	436	436
LARA	0	995	995
MÉRIDA	0	520	520
MIRANDA	1	1056	1057
MONAGAS	0	471	471
NUEVA ESPARTA	0	230	230
PORTUGUESA	0	633	633
SUCRE	0	677	677
TÁCHIRA	0	678	678
TRUJILLO	0	711	711
VARGAS	0	201	201
YARACUY	0	474	474
ZULIA	0	1217	1217



**GRACIAS POR SU
ATENCIÓN**

